

Regole di abilitazione Applicazione Ricezione 730-4

L'applicazione Ricezione 730-4 è composta da due quadri alternativi tra di loro:

CSO -> Comunicazione per la ricezione in via telematica dei dati relativi al mod. 730-4 resi disponibili dall'Agenzia delle Entrate;

CRD -> Scheda per la comunicazione di cessazione del rapporto di delega

Al momento dell'abilitazione dell'applicazione è necessario scegliere quale tipologia di comunicazione abilitare.

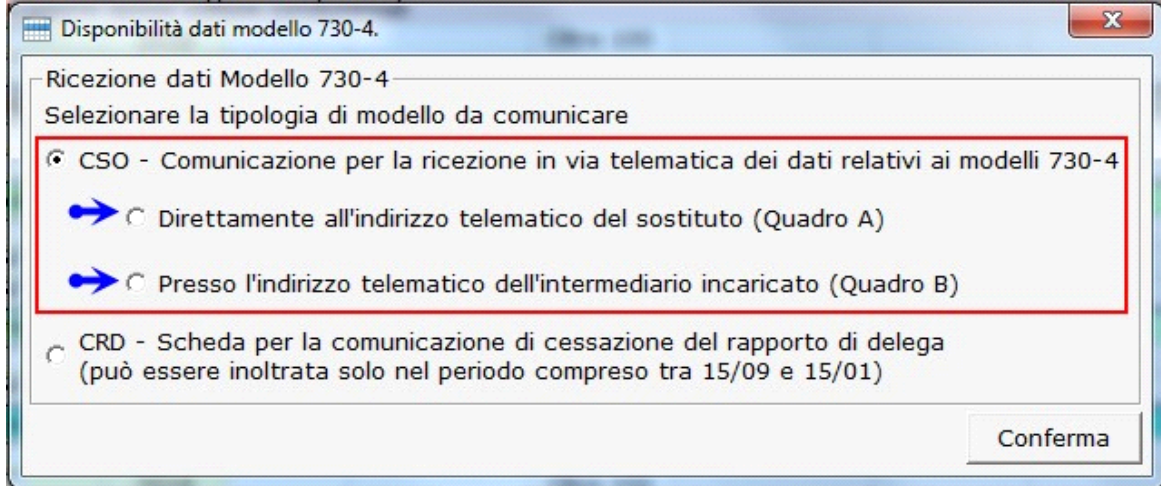
The screenshot shows the 'Gestione applicazioni' (Application Management) interface. At the top, there are buttons for 'GUIDA E VIDEO', 'Stampa', and 'Esci'. Below these, there's a section for 'Applicazioni abilitate' with a search box. A table lists various applications, with 'Comunicazione Ricezione telematica dati 730-4' highlighted in blue. A red circle is drawn around the checkmark in the 'Abil./ Disabil. Applicazione' column for this row. A modal dialog box is open over the table, titled 'Disponibilità dati modello 730-4'. The dialog asks to 'Selezionare la tipologia di modello da comunicare' and offers three radio button options: 'CSO - Comunicazione per la ricezione in via telematica dei dati relativi ai modelli 730-4', 'Direttamente all'indirizzo telematico del sostituto (Quadro A)', and 'Presso l'indirizzo telematico dell'intermediario incaricato (Quadro B)'. A third option, 'CRD - Scheda per la comunicazione di cessazione del rapporto di delega (può essere inoltrata solo nel periodo compreso tra 15/09 e 15/01)', is also present but not selected. A 'Conferma' button is at the bottom right of the dialog. To the right of the table, there's a section titled 'Abilitazione multi ditta' with explanatory text. At the bottom right, there are two checked checkboxes: 'Visualizza solo le applicazioni disponibili per gli ultimi 3 anni' and 'Nascondi applicazioni non compatibili'.

Abil./ Disabil. Applicazione	Anno	Versione demo	Scadenza	Ditte Max	Integrata alla contabilità (*)	Dal	Al
<input checked="" type="checkbox"/>							
<input checked="" type="checkbox"/>							
<input type="checkbox"/>							
<input type="checkbox"/>							
<input type="checkbox"/>							
<input checked="" type="checkbox"/>							
<input type="checkbox"/>							
<input checked="" type="checkbox"/>							
<input checked="" type="checkbox"/>							

Scegliendo l'opzione CSO è necessario scegliere la destinazione telematica presso la quale l'Agenzia provvederà ad inviare i dati relativi ai risultati contabili del modello 730-4.

- Direttamente all'indirizzo telematico del sostituto (Quadro A)
- Presso l'indirizzo telematico dell'intermediario (Quadro B)

Le opzioni sono anch'esse alternative tra di loro.



La scelta effettuata in fase di abilitazione potrà comunque essere modificata successivamente all'interno del quadro CSO o CRD, utilizzando la gestione "Tipologia Comunicazione".

Quadro CSO

Comunicazione per la ricezione in via telematica dei dati relativi ai mod.730-4 resi disponibili dall'Agenzia delle Entrate.

La comunicazione deve essere utilizzata da tutti sostituti di imposta che non hanno già inviato la comunicazione e da coloro che devono variare dati già comunicati.

Nel modello devono essere indicati i dati relativi al sostituto d'imposta e il codice della sede telematica presso la quale l'Agenzia delle Entrate provvederà a rendere disponibili i dati relativi ai risultati contabili dei modelli 730-4.

Applicazioni F24 F23 F24 ELIDE Iva PF 770 ISA TerFab Contabilità Irap CU **Ricezione730-4** TS SF SE Temporary Framework Cassetto fiscale

Quadri CSO

GUIDA E VIDEO 1 1 di 2

COMUNICAZIONE PER LA RICEZIONE IN VIA TELEMATICA DEI DATI RELATIVI AI MODELLI 730-4 RESI DISPONIBILI DALL'AGENZIA DELLE ENTRATE

Tipologia Comunicazione

DATI DEL SOSTITUTO D'IMPOSTA RICHIEDENTE	Codice Fiscale VRDCRL70C42D612G	
	Protocollo modello 770 presentato lo scorso anno	
	Modello 770 dello scorso anno non presentato	
	Numero di cellulare	Indirizzo di posta elettronica Verdi.carla@libero.it
COMUNICAZIONE SOSTITUTIVA E RICHIESTA RE-INOLTRO	Protocollo precedente comunicazione da sostituire	
	Richiesta re-inoltro file 730-4 aià messi a disposizione presso la sede telematica indicata nella comunicazione da sostituire	
QUADRO A	SEZIONE I - UTENTI ABILITATI AL SERVIZIO FISCONLINE	
Richiesta che i dati relativi ai mod. 730-4 siano resi disponibili direttamente all'indirizzo	Il sottoscritto richiede che i dati dei mod. 730-4 relativi ai propri dipendenti/pensionati/titolari di taluni redditi assimilati a quello di lavoro dipendente siano resi disponibili tramite il servizio Fisconline	
	SEZIONE II - UTENTI ABILITATI AL SERVIZIO ENTRATEL	

modello ministeriale

Nella presente sezione il software compila i campi relativi al *Codice fiscale, numero di cellulare e Indirizzo di posta elettronica*, già inseriti nell'anagrafica della ditta.

L'utente deve indicare il numero di protocollo, che è stato attribuito dall'Agenzia delle Entrate all'ultima dichiarazione del modello 770 da presentarsi nell'anno precedente a quello di inoltro della presente comunicazione, e il numero "progressivo dichiarazione". Se invece, il modello 770, non è stato presentato occorre barrare l'apposita casella.

2. COMUNICAZIONE SOSTITUTIVA E RICHIESTA DI RE-INOLTRO

Nel caso in cui il sostituto di imposta intenda variare uno o più dati già comunicati deve indicare in questa sezione il numero di protocollo che è stato attribuito nella precedente comunicazione e il numero "progressivo dichiarazione".

Per richiedere il re-inoltro dei file messi a disposizione presso la sede telematica indicata nella comunicazione da sostituire deve essere barrata la relativa casella. La casella non può essere barrata in sede di prima comunicazione del modello. Inoltre può essere barrata solo se l'invio del modello avviene tra il 20 giugno e il 31 ottobre.

3. QUADRO A e del QUADRO B.

La compilazione del Quadro A è alternativa alla compilazione del Quadro B.

a. Compilazione del Quadro A

Questo quadro deve essere compilato dai Sostituti di imposta per richiedere che i Modelli 730-4 siano resi disponibili presso la *propria utenza telematica*.

Il quadro si divide in due sezioni alternative tra loro:


Sezione I – riservata ai sostituiti che sono abilitati al servizio telematico di *Fisconline*.

Sezione II – riservata ai sostituiti che sono abilitati al servizio telematico di *Entratel*.

b. Compilazione del Quadro B

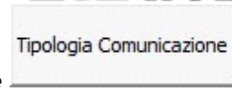
Questo quadro deve essere compilato dai Sostituti di imposta per richiedere che i Modelli 730-4 siano resi disponibili presso l'utenza telematica di un *intermediario abilitato*.

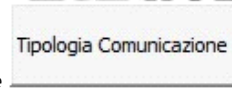
Nel caso di "compilazione del Quadro B" il codice fiscale dell'intermediario incaricato, deve coincidere con il codice fiscale indicato nella sezione "IMPEGNO ALLA PRESENTAZIONE TELEMATICA".

Per inserire l'intermediario è quindi necessario selezionarlo dal pulsante  presente nella sezione sottostante (si veda il successivo punto 5 della guida [5. Impegno alla presentazione telematica](#)).

Se è attivo il quadro B, il software compila in automatico la sezione DELEGA.

Selezionando l'intermediario, il software compila il campo codice fiscale dell'intermediario incaricato presente nel campo 1 del quadro B e nel corrispettivo campo presente nella sezione "Delega".



N.B. Qualora, per un errore di abilitazione, si voglia modificare il quadro o la sezione da compilare cliccare il pulsante  e procedere alla modifica.

Applicazioni F24 F23 F24 ELIDE Iva PF 770 ISA TerFab Contabilità Irap CU **Ricezione730-4** TS SF SE Temporary Framework Cassetto fiscale

Quadri CSO

GUIDA E VIDEO 1 1 di 2

Agenzia Entrate

PER LA RICEZIONE IN VIA TELEMATICA DEI DATI RELATIVI AI MODELLI 730-4 RESI DISPONIBILI DALL'AGENZIA DELLE ENTRATE

Tipologia Comunicazione

DATI DEL SOSTITUTO D'IMPOSTA RICHIEDENTE

COMUNICAZIONE SOSTITUTIVA E RICHIESTA RE-INOLTRO

Disponibilità dati modello 730-4.

Ricezione dati Modello 730-4

Selezionare la tipologia di modello da comunicare

- CSO - Comunicazione per la ricezione in via telematica dei dati relativi ai modelli 730-4
 - Direttamente all'indirizzo telematico del sostituto (Quadro A)
 - Presso l'indirizzo telematico dell'intermediario incaricato (Quadro B)
- CRD - Scheda per la comunicazione di cessazione del rapporto di delega (può essere inoltrata solo nel periodo compreso tra 15/09 e 15/01)

Chiudi Conferma

Richiesta re-inoltro file 730-4 già messi a disposizione presso la sede telematica indicata nella comunicazione da sostituire

QUADRO A

SEZIONE I - UTENTI ABILITATI AL SERVIZIO FISCONLINE

Il sottoscritto richiede che i dati dei mod. 730-4 relativi ai propri dipendenti/pensionati/titolari di taluni redditi assimilati a quello di lavoro dipendente siano resi disponibili tramite il servizio Fisconline

SEZIONE II - UTENTI ABILITATI AL SERVIZIO ENTRATEL

Il sottoscritto richiede che i dati dei mod. 730-4 relativi ai propri dipendenti /pensionati/titolari di taluni redditi assimilati a quello di lavoro dipendente siano resi disponibili tramite il servizio Entratel presso la sede di seguito indicata

Codice sede Entratel

QUADRO B

Richiesta che i dati

Il sottoscritto richiede che i dati dei mod. 730-4 relativi ai propri dipendenti/pensionati/titolari di taluni redditi assimilati a quello di lavoro dipendente siano resi disponibili presso l'indirizzo telematico dell'intermediario incaricato di seguito indicato

Conforme al modello ministeriale

4. REVOCA DELLA COMUNICAZIONE

Il sostituto che cessa l'attività deve inviare la comunicazione, per richiedere la revoca della comunicazione precedentemente trasmessa, inserendo la partiva Iva nell'apposito campo. Il software in automatico compila il campo "Firma".

5. IMPEGNO ALLA PRESENTAZIONE TELEMATICA

Per la compilazione della sezione "Impegno alla presentazione telematica" si deve utilizzare la gestione intermediari che si apre dal

pulsante

Si ricorda che nel caso di compilazione del "Quadro B" il codice fiscale dell'intermediario incaricato deve coincidere con il codice fiscale che è indicato nella sezione "IMPEGNO ALLA PRESENTAZIONE TELEMATICA"

Applicazioni F24 F23 F24 ELIDE Iva PF 770
 Quadri CSO

Guida E VIDEO

COMUNICAZIONE SOSTITUTIVA E RICHIESTA RE-INOLTRO

Protocollo precedente comunicazione

Richiesta re

QUADRO A

Richiesta che i dati relativi ai mod. 730-4 siano resi disponibili direttamente all'indirizzo telematico del sostituto

Il sottoscritto richie

Il sottoscritto richie

Codice sede Entratel

QUADRO B

Richiesta che i dati relativi ai mod. 730-4 siano resi disponibili presso l'indirizzo telematico dell'intermediario incaricato

Il sottoscritto richie di lavori

Scaricare l'intermediario di

Codice fiscale dell'intermediario in

PRSNRM79A01L219A

Indirizzo di posta elettronica dell'ir

REVOCA DELLA COMUNICAZIONE

Il sottoscritto richiede che la pre sia revocata a seguito di cessaz

FIRMA DELLA COMUNICAZIONE

FIRMA DEL SOSTITUTO X

Selezione Intermediario

Codice fiscale dell'intermediario PRSNRM79A01L219A

Riservato all'intermediario Impegno e Consegna

Data dell'impegno giorno mese anno FIRMA DELL'INTERMEDIARIO X PF 10 INTERMEDIARIO

INTERMEDIARI OPZIONI STAMPA

Guida Nuovo Salva Elimina Annulla scarico Chiavi Entratel Ditte abbinate

Gestione intermediari

pf 10 inter

PF 10 INTERMEDIARIO

Intermediario Persona fisica Tipo 10 Intermediario Incaricato

Codice fiscale PRSNRM79A01L219A Partita Iva 01842471201

Codice sede Numero di iscrizione all'albo dei C.A.F.

Dati anagrafici Responsabile dell'assistenza fiscale Ufficio periferico del CAF

Rag. Rag.Soc. P

Nome 10 INTERMEDIARIO

Titolo Dott. PF 10 Intermediario

Data di nascita 01/01/1979 Città TORINO Prov. TO Sesso M

Residenza / Sede legale

Comune ROMA Cod. Cat. H501 Prov. RM CAP 00100

Indirizzo Via Roma, 40

Domicilio fiscale Luogo esercizio attività

Comune Cod. Cat. Prov. CAP

Indirizzo

Contatti

email personafisica10interm@prova.it Telefono 333333333 Logo

http:// www.gb.it Fax 074299999

Nascondi intermediario

Legenda Doppio click per selezionare un intermediario

Per il funzionamento dettagliato della gestione si rimanda alla [guida on-line](#) presente nella maschera.